




## Montage des Lenkers >



- 1 Montieren Sie die Lenkeraufnahme mit den zwei M8x20 Innensechskantschrauben mit einem Drehmoment von 15-22 Nm.
- 2 Montieren Sie die Abdeckung mit den M8x20 Innensechskantschrauben mit einem Drehmoment von 15-22 Nm und richten Sie dabei den Lenker passend aus.
- 3 Montieren Sie den Tachometer mit den M6x12 Innensechskantschrauben mit einem Drehmoment von 6-9 Nm.
- 4 Montieren Sie die Rückspiegel.

## Montage des Vorderrades >



- 1 Montieren Sie die rechte (längere) Achsbuchse zuerst und danach die linke (kürzere) Achsbuchse.
- 2 Montieren Sie die Vorderachse mit der M12x1,25 Flanschnutter mit einem Drehmoment von 50-60 Nm.
- 3 Montieren Sie die vordere Bremszange mit den M8x25 Sechskantflanschschauben mit einem Drehmoment von 15-22 Nm.